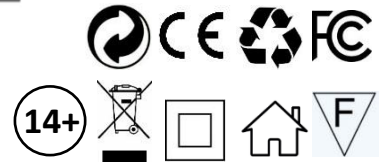


TEKNOFUN

Item number 811 254

INSTRUCTION SHEET



Please read and keep this manual before using the device to ensure safe and proper use.

Technical Specifications:

Adaptor (NOT Included)

Input: DC 5V / 1.5A min – 2.0A

Wireless charge

Output: DC 5V / 1.0A – 5W

Charging Distance: ≤2-3mm (From the plastic surface)
≤5mm (With receiving card)

Charging Efficiency: 75% - 80%

The wireless charge is compatible with:

-**Samsung: Note 5, S6 (Edge, Edge+, Active), S7 (Note, Edge, Active), S8 (S8+, Note, Active,), S9, S9+, Galaxy S Lite, Galaxy**

-**iPhone: 8, 8 Plus, X, XR, XS,** is also compatible with **iPhone 5, 6, 7** while using a receiving card (**NOT INCLUDED**).

You can check others mobile phones brands compatibles on our internet site.

WARNING : TO PREVENT ELECTRIC SHOCK, ENSURE THE PLUG IS PROPERLY INSERTED INTO THE SOCKET. TO REDUCE THE RISK OF FIRE OR ELECTRIC SHOCK, DO NOT EXPOSE THE APPLIANCE TO RAIN OR MOISTURE.

CAUTION : THIS PRODUCT ISN'T A TOY, KEEP OUT OF REACH OF CHILDREN.

Receiving card for iPhone 5, 6 and 7

A receiving card can be plugged on your iPhone and must be clamped to the back of the phone. Receiving card NOT INCLUDED.






1. Micro-USB for power supply - **USB Cable included**
2. Light Diffusion ON/OFF
3. Device ON/OFF
4. Induction charge location – place your phone here

Do not place foreign materials, such as metal objects, magnets, and magnetic stripe cards between the mobile device and the wireless charger. The mobile device may not charge or may be damaged due to overheating.

Important safety instructions:

1. Read instructions - All the safety and operating instructions should be read before the appliance is operated.
2. Retain instructions - The safety and operating instructions should be retained for future reference.
3. Warnings - All warnings and cautions on the appliance and in the operating instructions should be adhered to.
4. Follow instructions - All operating and use instructions should be followed.
5. Water and Moisture - The product should not be used near water, e.g. near a bathtub, washbowl, kitchen sink, laundry tub, in a wet basement, or near a swimming pool or the like, during the battery is in charge.
6. Ventilation - The product should be situated in the location or position which does not interfere with its proper ventilation. For example, the product should not be situated on a bed, sofa, rug or similar surface that may block the ventilation openings, or placed in a built-in installation, such as a bookcase or cabinet, that may impede the flow of air through the ventilation openings.
7. Heat - The product should be situated away from heat sources such as radiators, heat registers, stoves, or other appliances (including amplifiers) that produce heat.
8. Power Sources - The product should be operated only with the type of power supply indicated on the marking label. If you are not sure of the type of power supply to your home, consult your product dealer or local power company. For products intended to operate from battery power, or other sources, refer to the operation instructions.
9. Power-Cord Protection - Power supply cords should be routed so that they are not likely to be walked on or pinched by items placed upon or against them, paying particular attention to cords at plugs, convenience receptacles, and the point where they exit from the appliance.
10. Cleaning - The appliance should be cleaned only as recommended by the manufacturer.
11. Not in use periods - The power cord of the product should be unplugged from the outlet when left or not use for a long period of time.
12. Object and Liquid Entry - Care should be taken so that objects do not fall and liquids are not spilled into the product case through product openings.
13. Damage for repairing - Unplug this product from the wall outlet and take it to qualified service personnel under the following conditions.
 - a) When the power-supply cord or plug is damaged.
 - b) If liquid has been spilled into, or objects have fallen into the product.
 - c) If the product has been exposed to rain or water.
 - d) If the product does not operate when used according to the operating instructions, adjust only those controls that are covered by the operating instructions as an improper adjustment of other controls may interfere with the product's normal operation.
 - e) If the product has been dropped or damaged in any way.
 - f) When the product exhibits a distinct change in performance-this indicates a need for service.
14. Servicing - The user should not attempt to service the product beyond that described in the operating instruction. All servicing should be referred to qualified service personnel.
15. Cleaning - Unplug this product from the wall outlet before cleaning. Do not use liquid cleaners or aerosol cleaners. Use a damp cloth for cleaning.
16. Lightning - For added protection for this product during a lightning storm, or when it is left unattended and unused for long period of time, unplug it from the wall outlet and disconnect the antenna or cable system. This will prevent damage to the product due to lightning and power-line surges.
17. Safety Check - Upon completion of any service or repairs to this product, ask the service technician to perform safety checks to determine that the product is in proper operation condition.
18. Overloading - Do not overload wall outlets, extension cords, or integral convenience receptacles as this can result in a risk of fire or electric shock.
19. In case of malfunction due to electrostatic discharge, just reset the product (reconnection of power source may be required) to resume normal operation
20. The AC/DC adaptor and apparatus shall not be exposed to dripping or splashing and no objects filled with liquids, such as vases, shall be placed on the product.
21. "To be completely disconnect the power input, the AC/DC adaptor of apparatus shall be disconnected from the mains" as the disconnect devices is the AC/DC adaptor of apparatus.
22. The AC/DC adaptor and apparatus should not be obstructed OR should be easily accessed during intended use.
23. Battery shall not be exposed to excessive heat such as sunshine, fire or the like,
24. Minimum distances 5 cm around the apparatus for sufficient ventilations.
25. The ventilation should not be impeded by covering the ventilation openings with items such as newspaper, table-clothes, curtains etc.
26. No naked flame sources such as lighted candles should be placed on the apparatus.
27. Attention should be drawn to the environmental aspects of battery disposal.
28. Use this product in moderate climates.
29. Use manufacturer approved batteries, chargers, accessories and supplies.
30. Do not touch the device with wet hands.
31. Do not drop or cause and impact to the charger or the device.
32. Do not allow children or animals to chew or suck the device.
33. Do not disassemble, modify or repair your device.
34. Magnetic stripe cards, including credit cards, phone cards, passbooks, and boarding passes may be damaged by magnetic fields.

 <p>The lightning flash with arrowhead symbol, with an equilateral triangle is intended to alert the user of the presence of uninsulated dangerous voltage within the product's enclosure that may be of sufficient magnitude to constitute a risk of electric shock to persons.</p>	 <p>CAUTION : TO REDUCE THE RISK OF ELECTRIC SHOCK, DO NOT REMOVE COVER (OR BACK), NO USER SERVICEABLE PARTS INSIDE. REFER SERVICING TO QUALIFIED SERVICE PERSONNEL.</p>	 <p>THE EXCLAMATION POINT WITHIN AN EQUILATERAL TRIANGLE IS INTENDED TO ALERT THE USER OF THE PRESENCE OF IMPORTANT OPERATING AND MAINTENANCE (SERVICING) INSTRUCTIONS IN THE LITERATURE ACCOMPANYING THE APPLIANCE.</p>
---	---	---

WARRANTY

This product is covered by our warranty of two years. For implementation of the warranty or after sales service, you should contact your dealer with your proof of purchase. Our warranty covers defects in materials or assembly due to manufacturer with the exception of any damage from non-compliance with instructions for use tampering with the product (such as dismantling, exposure to heat or humidity).

Note: please keep this manual, it contains important information.

EMC tests: EN61000-3-2, EN61000-3-3, EN55022, EN55024

Teknofun states that this device complies with the essential requirements and other relevant provisions of directive 2014/53/UE.

The declaration of conformity can be requested at hotline@teknofun-entertainment.eu Or 15 rue Beaujon 75008 PARIS France



Made in PRC

© 2018 TEKNOFUN ALL RIGHTS RESERVED

© 2018 MADCOW ENTERTAINMENT FRANCE ALL RIGHTS RESERVED

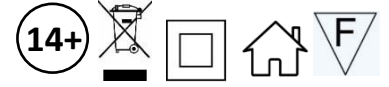
<http://www.teknofun-entertainment.com>

TEKNOFUN



Item number 811 254

NOTICE D'UTILISATION



Veillez lire et garder ce mode d'emploi afin d'utiliser votre appareil correctement et en toute sécurité

Spécifications techniques :

Adaptateur (NON Inclus)

Entrée : DC 5V / 1.5A min – 2.0A

Chargeur sans fil

Sortie : DC 5V / 1.0A – 5W

Distance de charge : $\leq 2-3\text{mm}$ (de la surface plastique)
 $\leq 5\text{mm}$ (avec la carte réceptrice)

Efficacité de la charge : 75% - 80%

La recharge sans fil est compatible avec:

-**Samsung:** Note 5, S6 (Edge, Edge+, Active), S7 (Note, Edge, Active), S8 (S8+, Note, Active,), S9, S9+, Galaxy S Lite, Galaxy

-**iPhone:** 8, 8 Plus, X, XR, XS, est aussi compatible avec iPhone 5, 6, 7 en utilisant un adaptateur (NON INCLUS).

Vous pouvez retrouver d'autres modèles compatibles sur notre site internet

ATTENTION : POUR EVITER LES RISQUES D'ELECTROCUTION,

ASSUREZ VOUS QUE LE CABLE ELECTRIQUE EST BIEN BRANCHE A LA PRISE MURALE.

POUR EVITER LES RISQUES DE FEU OU DE CHOCS ELECTRIQUES, NE PAS EXPOSER L'APPAREIL A LA PLUIE OU A L'HUMIDITE PENDANT QUE L'APPAREIL EST EN CHARGE.

ATTENTION : CE PRODUIT N'EST PAS UN JOUET, GARDER HORS DE PORTÉE DES ENFANTS

Carte réceptrice pour iPhone 5, 6 et 7 :

Une carte réceptrice doit être branchée à votre iPhone et plaquée à l'arrière du téléphone. Carte réceptrice NON Inclusive




1. Micro-USB pour l'alimentation - Cable USB inclus
2. Diffusion de la lumière ON/OFF
3. Dispositif ON/OFF
4. Emplacement de la recharge d'induction - placez votre téléphone ici

Ne placez jamais de corps étrangers tels que des objets métalliques, des aimants ou des cartes à bande magnétique entre le téléphone et le produit. Il est possible que l'appareil ne se recharge pas ou soit endommagé à cause d'une surchauffe.

Important – Instructions de sécurité:

1. Toutes les instructions de sécurité doivent être lues avant d'utiliser l'appareil.
2. Toutes les instructions de sécurité doivent être conservées pour une utilisation future.
3. Toutes les mentions «Attention» doivent être suivies.
4. Toutes les instructions de sécurité doivent être suivies.
5. Eau et Humidité - L'appareil ne doit pas être utilisé près d'une source d'eau (baignoire, cuvette, évier, endroit humide, piscine...) pendant qu'il est en charge.
6. Aération: l'appareil doit être situé dans un endroit qui ne gêne pas à sa propre aération. Par exemple, l'appareil ne doit pas être posé sur un lit, canapé, tapis ou toutes surfaces similaires qui pourraient bloquer les ouvertures de la ventilation, ou placé dans un meuble encastré tels qu'une étagère qui pourrait gêner la circulation de l'air.
7. Chaleur: l'appareil ne doit pas être placé près d'une source de chaleur telle qu'un radiateur, un réchaud, ou tout autre élément qui produit de la chaleur.
8. Sources d'alimentation: l'appareil doit fonctionner uniquement avec le type d'alimentation indiqué sur la notice.
9. Polarisation: cet appareil peut être équipé d'une prise de courant polarisée (fiche présentant une branche plus large que l'autre). Cette prise ne se branche que dans un seul sens. Si vous n'arrivez pas à brancher complètement cette fiche dans la prise de sortie, réessayer en inversant le sens de la fiche. Si la fiche ne s'insère toujours pas complètement, contacter votre électricien et remplacer votre prise de sortie obsolète.
10. Protection du cordon d'alimentation: le cordon d'alimentation doit être disposé de sorte à éviter d'être piétiné ou pincé par des objets placés sur ou contre lui, en prêtant une attention particulière aux cordons près des prises et aux points des sorties de l'appareil.
11. Nettoyage: l'appareil peut être nettoyé, seulement en respectant les instructions données par le fabricant.
12. Non utilisation: le cordon d'alimentation doit être débranché de la prise électrique quand l'appareil n'est pas utilisé pendant une longue période de temps.
13. Objets et liquides: attention à ne pas faire tomber d'objets ou déverser de liquide sur l'appareil afin de ne pas abimer les ouvertures sur le produit.
14. Réparation: Débrancher l'appareil de la prise murale et le confier à du personnel qualifié quand les conditions suivantes sont en causes.
 - a) Si le câble d'alimentation ou la prise est abimée.
 - b) Si du liquide a été déversé sur l'appareil, ou si des objets sont tombés sur l'appareil.
 - c) Si l'appareil a été exposé à la pluie ou à l'eau.
 - d) Si l'appareil ne marche pas alors que toutes les instructions ont été respectées.
 - e) Si l'appareil est tombé ou a subi un choc quelconque.
 - f) Si l'appareil montre un changement dans ses performances.
15. Entretien: l'utilisateur ne doit pas essayer d'entretenir l'appareil au-delà des instructions données dans ce manuel. Tout entretien doit être confié à du personnel qualifié.
16. Nettoyage: débrancher l'appareil de la prise murale avant de le nettoyer. Ne pas utiliser de nettoyeurs liquides ou d'aérosols. Utiliser un chiffon humide pour nettoyer l'appareil.
17. Foudre: pour une meilleure protection de l'appareil pendant un orage, ou lorsque l'appareil n'a pas été utilisé pendant une longue période de temps, débranchez l'appareil de la prise murale et déconnectez le système de câble ou l'antenne. Cela permet de d'éviter que l'appareil ne s'abime à cause de la foudre ou des montées subites en tension.
18. Contrôle de sécurité: Une fois les travaux d'entretien ou de réparation terminés, demandez au technicien d'effectuer un contrôle de sécurité afin de déterminer si le produit est en bon état de fonctionnement.
19. Surcharge: ne pas surcharger les prises murales et les rallonges afin d'éviter tout risque d'incendie ou d'électrocution.
20. En cas de dysfonctionnement provoqué par une décharge électrostatique, l'appareil doit être réinitialisé en le débranchant de l'alimentation secteur.
21. L'adaptateur AC/AC ne doit pas être exposé au ruissellement ou aux éclaboussures et aucun objets remplis avec de liquide, tels que des vases, ne doivent être placés à proximité de l'appareil.
22. Pour mettre complètement l'appareil hors tension, l'adaptateur AC/AC doit être débranché de la prise murale.
23. L'adaptateur AC/AC ne doit pas être obstrué et la prise doit être facilement accessible pendant l'utilisation de l'appareil.
24. La batterie ne doit pas être exposée à une chaleur excessive comme le soleil, le feu...
25. Une distance minimum de 5 cm autour de l'appareil doit être respectée afin de faciliter l'aération.
26. Ne pas placer sur l'appareil de sources de flammes telles que des bougies allumées.
27. Une attention toute particulière doit être portée sur les aspects environnementaux liés au traitement d'élimination des piles.
28. Utiliser l'appareil dans des zones où le climat est tempéré.
29. Utilisez des batteries, des chargeurs, des accessoires et des fournitures homologuées.
30. Ne touchez pas l'appareil avec les mains humides.
31. Ne laissez pas tomber le chargeur ou l'appareil et ne l'exposez pas aux chocs.
32. Ne laissez pas les jeunes enfants ou les animaux de compagnie mordiller ou lécher l'appareil.
33. Ne démontez pas, ne modifiez pas et ne réparez pas vous-même votre appareil.
34. Les cartes à piste magnétique, comme les cartes de crédit, les cartes de téléphone et les cartes d'embarquement peuvent être endommagées par les champs magnétiques

 <p>Le symbole de l'éclair fléché dans un triangle équilatéral est destiné à alerter l'utilisateur de la présence de tension dangereuse et non-isolée dans l'enceinte du produit qui peut être d'une ampleur suffisante pour constituer un risque d'électrocution.</p>	<p style="text-align: center;">ATTENTION</p> <p style="text-align: center;">RISQUE D'ÉLECTROCUTION NE PAS OUVRIR</p> <p>ATTENTION : POUR RÉDUIRE LE RISQUE DE CHOC ÉLECTRIQUE, NE PAS RETIRER LE COUVERCLE (OU LE PANNEAU ARRIERE). AUCUNE PIÈCE RÉPARABLE PAR L'UTILISATEUR. CONFIEZ L'ENTRETIEN A UN PERSONNEL QUALIFIÉ.</p>	 <p>LE POINT D'EXCLAMATION DANS UN TRIANGLE ÉQUILATÉRAL EST DESTINÉ A ALERTE L'UTILISATEUR DE LA PRÉSENCE D'INSTRUCTIONS D'EMPLOI ET D'ENTRETIEN IMPORTANTES DANS LA DOCUMENTATION ACCOMPAGNANT L'APPAREIL.</p>
---	--	--

GARANTIE

Ce produit est couvert par notre garantie de deux ans. Pour toute mise en œuvre de la garantie ou du service après-vente, vous devez vous adresser à votre revendeur muni de votre preuve d'achat. Notre garantie couvre les défauts de matériaux ou d'assemblage causés par le fabricant à l'exclusion de toute détérioration provenant de non-respect de la notice d'utilisation ou toute intervention intempestive sur le produit (telle que démontage, exposition à la chaleur ou à l'humidité).

Note : veuillez garder ce mode d'emploi, il contient d'importantes informations.

EMC test: EN61000-3-2, EN61000-3-3, EN55022, EN55024

Teknofun déclare que Le produit est conforme aux exigences essentielles et aux autres dispositions pertinentes de la directive 2014/53/UE. La déclaration de conformité peut être demandée à hotline@teknofun-entertainment.eu. Ou 15 rue beaujon 75008 PARIS France



Sanrio
LICENSE



USED UNDER LICENSE.
SANRIO GMBH
©1976, 2018 SANRIO CO., LTD.

Made in PRC

© 2018 TEKNOFUN TOUS DROITS RÉSERVÉS

© 2018 MADCOW ENTERTAINMENT FRANCE TOUS DROITS RÉSERVÉS

<http://www.teknofun-entertainment.com>

TEKNOFUN



Item number 811 254

INSTRUCCIONES DE USO

Lea y guarde este manual antes de utilizar el dispositivo para garantizar un uso seguro y adecuado.

Especificaciones técnicas:

Adaptador (NO Incluida)

Entrada: DC 5V / 1.5A min – 2.0A

Cargador inalámbrico

Salida: DC 5V / 1.0A – 5W

Charging Distance: ≤2-3mm (Desde la superficie plástica)
≤5mm (Con tarjeta de recepción)

Eficiencia de carga: 75% - 80%

El cargador inalámbrico es compatible con:

S-Samsung: Note 5, S6 (Edge, Edge+, Active), S7 (Note, Edge, Active), S8 (S8+, Note, Active,), S9, S9+, Galaxy S Lite, Galaxy

-Iphone: 8, 8 Plus, X, XR, XS,

El cargador inalámbrico también es compatible con el **iPhone 5, 6 y 7** mientras utiliza una tarjeta de recepción **NO incluida**.

PRECAUCIÓN: PARA PREVENIR EL DESCARGA ELÉCTRICA, ASEGÚRESE DE QUE EL ENCHUFE ES CORRECTAMENTE INSERTADO EN LA TOMA. PARA REDUCIR EL RIESGO DE INCENDIO O DESCARGA ELÉCTRICA, NO EXPONGA EL APARATO A LA LLUVIA O HUMEDAD.

ADVERTENCIA: ESTE PRODUCTO NO ES UN JUGUETE, MANTÉNGALO FUERA DEL ALCANCE DE LOS NIÑOS.

Tarjeta de recepción para iPhone 5, 6 y 7:

Una tarjeta receptora tiene que estar enchufada en su iPhone y debe sujetarse a la parte posterior del teléfono. Tarjeta de recepción NO INCLUIDA.





1. Micro-USB para fuente de alimentación - Cable USB incluido
2. difusión de luz ON/OFF
3. Dispositivo ON/OFF
4. Ubicación de la carga de inducción - coloque su teléfono aquí

No coloque materiales extraños, como objetos metálicos, imanes y tarjetas con banda magnética entre el dispositivo móvil y el cargador inalámbrico. Puede que el dispositivo móvil no se cargue correctamente o puede que sufra daños como consecuencia del sobrecalentamiento.

Instrucciones de seguridad importantes:

1. Lea las instrucciones - Antes de poner en funcionamiento el aparato, lea todas las instrucciones de seguridad y funcionamiento.
2. Conservar las instrucciones - Las instrucciones de seguridad y funcionamiento deben conservarse para referencia futura.
3. Todas las advertencias y precauciones en el aparato y en las instrucciones de funcionamiento deben ser respetadas.
4. Todas las instrucciones de operación y uso deben ser seguidas.
5. El producto no debe ser utilizado cerca del agua, cerca de una bañera, lavabo, fregadero de la cocina, tina de lavado, en un sótano húmedo, o cerca de una piscina o similar, durante la batería está a cargo.
6. El producto debe estar situado en un lugar o posición que no interfiera con su ventilación adecuada. Por ejemplo, el producto no debe estar situado sobre una cama, un sofá, una alfombra o una superficie similar que pueda bloquear las aberturas de ventilación o colocarse en una instalación empotrada, como una librería o un armario, que pueda impedir el flujo de aire a través de las aberturas de ventilación.
7. El producto debe estar situado lejos de fuentes de calor tales como radiadores, registros de calor, estufas u otros aparatos (incluyendo amplificadores) que produzcan calor.
8. El producto debe funcionar sólo con el tipo de fuente de alimentación indicado en la etiqueta de marcado. Si no está seguro del tipo de fuente de alimentación de su casa, consulte a su distribuidor de productos o compañía de energía local. Para productos destinados a funcionar con batería, u otras fuentes, consulte las instrucciones de operación.
9. Los cables de la fuente de alimentación deben encaminarse de modo que no puedan ser pisados o pellizcados por objetos colocados sobre o contra ellos, prestando especial atención a los cables en los enchufes, receptáculos y el punto en que salen del aparato.
10. El aparato debe limpiarse sólo según las recomendaciones del fabricante.
11. El cable de alimentación del producto debe desenchufarse de la toma de corriente cuando se deje o no use durante un largo período de tiempo.
12. Se debe tener cuidado para que los objetos no se caigan y los líquidos no se derrame en la caja del producto a través de las aberturas del producto.
13. Desenchufe este producto del tomacorriente de la pared y llévelo a personal de servicio calificado bajo las siguientes condiciones.
 - a) Cuando el cable de alimentación o el enchufe están dañados.
 - b) Si se ha derramado líquido o han caído objetos en el producto.
 - c) Si el producto ha estado expuesto a la lluvia o al agua.
 - d) Si el producto no funciona cuando se utiliza de acuerdo con las instrucciones de funcionamiento, ajuste sólo aquellos controles que están cubiertos por las instrucciones de operación, ya que un ajuste inadecuado de otros controles puede interferir con el funcionamiento normal del producto.
 - e) Si el producto se ha caído o dañado de alguna manera.
 - f) Cuando el producto presenta un cambio distinto en el rendimiento, esto indica una necesidad de servicio.
14. El usuario no debe intentar reparar el producto más allá de lo descrito en las instrucciones de operación. Todas las reparaciones deben ser dirigidas al personal de servicio calificado.
15. Desenchufe este producto de la toma de corriente antes de limpiarlo. No usar limpiadores líquidos o en aerosol. Utilice un paño húmedo para limpiarlo.
16. Para mayor protección de este producto durante una tormenta eléctrica, o cuando se deja desatendido y sin usar durante un largo período de tiempo, desenchúfelo de la toma de corriente de la pared y desconecte la antena o el sistema de cable. Esto evitará daños en el producto debido a los rayos ya las sobretensiones.
17. Al completar cualquier servicio o reparaciones a este producto, pida al técnico de servicio que realice comprobaciones de seguridad para determinar que el producto está en condiciones de operación apropiadas.
18. No sobrecargue las tomas de pared, cables de extensión o receptáculos de conveniencia integrales, ya que esto puede resultar en un riesgo de incendio o descarga eléctrica.
19. En caso de mal funcionamiento debido a una descarga electrostática, simplemente reinicie el producto (puede ser necesario volver a conectar la fuente de alimentación) para reanudar el funcionamiento normal.
20. El adaptador AC / DC y el aparato no deben ser expuestos a goteos y salpicaduras y no deben colocarse objetos llenos de líquidos, como jarrones.
21. "Para desconectar completamente la entrada de alimentación, el adaptador AC / DC del aparato debe desconectarse de la red", ya que los dispositivos de desconexión son el adaptador AC / DC del aparato.
22. El adaptador AC / DC y el aparato no deben ser obstruidos O se debe acceder fácilmente durante el uso previsto.
23. La batería no debe ser expuesta a calor excesivo como sol, fuego o similar.
24. Distancias mínimas de 5 cm alrededor del aparato para ventilaciones suficientes.
25. La ventilación no debe impedirse cubriendo las aberturas de ventilación con artículos tales como periódicos, ropa de mesa, cortinas, etc.
26. No se deben colocar fuentes de llama desnudas, como velas encendidas, en el aparato.
27. Se debe prestar atención a los aspectos ambientales de la eliminación de las baterías.
28. Utilice este producto en climas moderados.
29. Utilice baterías, cargadores, accesorios y suministros aprobados por el fabricante.
30. No toque el dispositivo con las manos húmedas.
31. No deje caer ni provoque e impacte el cargador o el dispositivo.

- 32. No permita que los niños o los animales mastiquen o succionen el dispositivo.
- 33. No desmonte, modifique o repare su dispositivo.
- 34. Las tarjetas de banda magnética, incluyendo tarjetas de crédito, tarjetas telefónicas, libretas de pasaporte y tarjetas de embarque, pueden sufrir daños por campos magnéticos.

 <p>El símbolo del rayo dentro de un triángulo equilátero tiene por objeto alertar al usuario de la presencia de voltaje peligroso y no aislado dentro del producto que puede ser de magnitud suficiente para constituir un riesgo de descarga.</p>	<p style="text-align: center;">ATENCION</p> <p style="text-align: center;">DESCARGAS ELECTRICAS NO ABRA</p> <p>ADVERTENCIA: PARA REDUCIR EL RIESGO DE DESCARGA ELECTRICA, NO quite la tapa (o el panel posterior). NO HAY PIEZAS REPARABLES POR EL USUARIO EN EL INTERIOR. CONFIE EL MANTENIMIENTO AL PERSONAL CUALIFICADO.</p>	 <p>EL PUNTO EXCLAMATIVO DENTRO DEL TRIANGULO EQUILATERO TIENE POR OBJETO ALERTAR AL USUARIO DE LA PRESENCIA DE INSTRUCCIONES DE USO Y MANTENIMIENTO IMPORTANTES EN LA UNIDAD DOCUMENTACION ADJUNTA AL APARATO.</p>
--	---	--

GARANTIA

Este producto está cubierto por nuestra garantía de dos años. Para la ejecución de la garantía o de servicio post-venta, debe ponerse en contacto con su distribuidor local provisto con el comprobante de compra. Nuestra garantía cubre los defectos de material o de montaje causados por el fabricante excluyendo los daños causados por el incumplimiento de las instrucciones de uso o la manipulación no autorizada del producto (tales como el desmontaje, la exposición al calor o la humedad).

Nota: Conserve este manual, que contiene información importante.



Made in PRC

© 2018 TEKNOFUN ALL RIGHTS RESERVED

© 2018 MADCOW ENTERTAINMENT FRANCE ALL RIGHTS RESERVED

<http://www.teknofun-entertainment.com>

Item number 811 254

FOGLIO DELLE ISTRUZIONI



Leggere e conservare questo manuale prima di utilizzare il dispositivo per garantire un uso sicuro e corretto.

Specifiche tecniche:

Adattatore (NON Inclusa)

Input: DC 5V / 1.5A min – 2.0A

Caricatore senza fili

Output: DC 5V / 1.0A – 5W

Distanza di ricarica: ≤2-3mm (Dalla superficie di plastica)
≤5mm (Con la carta ricevente)

Efficienza di caricamento: 75% - 80%

Il caricatore senza fili è compatibile con:

-Samsung: Note 5, S6 (Edge, Edge+, Active), S7 (Note, Edge, Active), S8 (S8+, Note, Active, S9, S9+, Galaxy S Lite, Galaxy

-Iphone: 8, 8 Plus, X, XR, XS, La ricarica wireless è compatibile anche con iPhone 5, 6 e 7 mentre si utilizza una scheda di ricezione (**NON INCLUSA**).

ATTENZIONE: PER LA PREVENZIONE DI SHOCK ELETTRICA, ASSICURARSI CHE L'APPARECCHIO E 'INSERITI IN CORSOPER RIDURRE IL RISCHIO DI INCENDIO O DI SCOSSE ELETTRICHE, NON ESPORRE L'APPARECCHIO PER LA PIOGGIA O L'UMIDITÀ.
AVVERTIMENTO: QUESTO PRODOTTO NON È UN GIOCATTOLO, TENERE DALLE REACH DI BAMBINI.

Ricezione della carta per iPhone 5, 6 e 7:

Una scheda di ricezione deve essere collegata all'iPhone e deve essere bloccata sul retro del telefono. Carta di credito NON INCLUSA.



1. Micro-USB per l'alimentazione
- Cavo USB incluso
2. diffusione della luce ON / OFF
3. Dispositivo ON/OFF
4. Posizione carica induzione -
posiziona il tuo telefono qui

Non collocare materiali estranei come oggetti metallici, magneti e carte magnetiche tra il dispositivo mobile e il caricatore wireless. Il dispositivo mobile potrebbe non essere caricato o potrebbe

Importanti istruzioni di sicurezza:

1. Tutte le istruzioni di sicurezza e di funzionamento devono essere lette prima dell'utilizzo dell'apparecchio.
2. Le istruzioni per la sicurezza e le istruzioni per l'uso devono essere conservate per un futuro riferimento.
3. Devono essere rispettate tutte le avvertenze e le avvertenze sull'apparecchio e nelle istruzioni per l'uso.
4. Tutte le istruzioni per l'uso e l'uso devono essere rispettate.
5. Il prodotto non deve essere utilizzato vicino ad acqua, ad es. Vicino a una vasca da bagno, lavandino, lavandino, lavanderia, in un basamento bagnato, o vicino a una piscina o simili, durante la batteria è in carica.
6. Il prodotto deve essere collocato nella posizione o nella posizione che non interferisce con la sua corretta ventilazione. Ad esempio, il prodotto non deve essere situato su un letto, divano, tappeto o una superficie simile che possa bloccare le aperture di ventilazione o collocato in un impianto incorporato, come una libreria o un armadio, che possa impedire il flusso di aria attraverso Le aperture di ventilazione.
7. Il prodotto dovrebbe essere situato lontano da fonti di calore come radiatori, registri di calore, stufe o altri apparecchi (compresi gli amplificatori) che producono calore.
8. Il prodotto deve essere utilizzato solo con il tipo di alimentazione indicato sull'etichetta di marcatura. Se non si è sicuri del tipo di alimentazione elettrica della propria casa, rivolgersi al rivenditore del prodotto o alla società elettrica locale. Per i prodotti destinati a funzionare da una batteria o da altre fonti, fare riferimento alle istruzioni per l'uso.
9. I cavi di alimentazione devono essere instradati in modo da non essere percorsi o appuntiti da oggetti posizionati o contro di loro, prestando particolare attenzione ai cavi delle spine, dei prese di corrente e del punto in cui escono dall'apparecchio.
10. L'apparecchio deve essere pulito solo come raccomandato dal produttore.
11. Il cavo di alimentazione del prodotto deve essere scollegato dalla presa quando è a sinistra o no per un lungo periodo di tempo.
12. Occorre prestare attenzione in modo che gli oggetti non cadano e che i liquidi non vengano versati nel contenitore del prodotto attraverso le aperture del prodotto.
13. Scollegare il prodotto dalla presa a muro e portarlo a personale qualificato sotto le seguenti condizioni.
 - a) Quando il cavo di alimentazione o la spina sono danneggiati.
 - b) Se è stato versato liquido o oggetti sono caduti nel prodotto.
 - c) Se il prodotto è stato esposto a pioggia o acqua.
 - d) Se il prodotto non funziona se usato secondo le istruzioni per l'uso, regolare solo i comandi che sono coperti dalle istruzioni d'uso, poiché una regolazione impropria di altri comandi può interferire con il normale funzionamento del prodotto.
 - e) Se il prodotto è stato abbandonato o danneggiato in alcun modo.
 - f) Quando il prodotto presenta una differente modifica delle prestazioni, ciò indica la necessità di un servizio.
14. L'utente non dovrebbe tentare di eseguire il servizio al di fuori di quanto descritto nell'istruzione di funzionamento. Tutte le operazioni di manutenzione devono essere rivolte a personale qualificato.
15. Scollegare questo prodotto dalla presa a muro prima della pulizia. Non usare detergenti liquidi o spray. Usa un panno umido per pulire.
16. Per una maggiore protezione di questo prodotto durante una tempesta fulminea, o quando viene lasciata incustodita e inutilizzata per un lungo periodo di tempo, scollegarlo dalla presa a muro e scollegare l'antenna o il cavo. Ciò impedirà di danneggiare il prodotto a causa di sovratensioni di fulmini e di alimentazione.
17. Al termine di qualsiasi servizio o riparazione di questo prodotto, rivolgersi al tecnico del servizio per eseguire controlli di sicurezza per determinare se il prodotto è in condizioni di funzionamento corrette.
18. Non sovraccaricare le prese di corrente, i cavi di prolunga o gli alimentatori integrali, in quanto ciò può comportare un rischio di incendio o scosse elettriche.
19. In caso di malfunzionamento causato da scariche elettrostatiche, resettare nuovamente il prodotto (potrebbe essere necessario ricollegare la fonte di alimentazione) per riprendere il funzionamento normale.
20. L'adattatore e l'apparecchio AC / DC non devono essere esposti a gocce o spruzzi e non devono essere collocati oggetti imbottiti con liquidi, come vasi.
21. "Per disconnettere completamente l'ingresso di potenza, l'adattatore AC / DC dell'apparecchio deve essere scollegato dalla rete" in quanto i dispositivi di disconnessione sono l'adattatore AC / DC di apparecchi.
22. L'adattatore e l'apparecchio AC / DC non devono essere ostruiti o essere facilmente accessibili durante l'uso previsto.
23. La batteria non deve essere esposta a caldo eccessivo come il sole, il fuoco o simili,
24. Distanze minime 5 cm intorno all'apparecchio per ventilazioni sufficienti.
25. La ventilazione non deve essere impedita coprendo le aperture di ventilazione con oggetti quali giornali, tavoli, tende, ecc.
26. Nell'apparecchio non devono essere collocate fonti di fiamma come candele accese.
27. Occorre prestare attenzione agli aspetti ambientali dello smaltimento delle batterie.
28. Utilizzare questo prodotto in climi moderati.
29. Utilizzare batterie, caricabatterie, accessori e accessori approvati dal produttore.
30. Non toccare il dispositivo con le mani bagnate.
31. Non cadere o causare né urti sul caricabatterie o sul dispositivo.
32. Non permettere a bambini o animali di masticare o succhiare il dispositivo.
33. Non smontare, modificare o riparare il dispositivo.
34. Le carte magnetiche a strisce, incluse le carte di credito, le schede telefoniche, i passbook e le carte di imbarco potrebbero essere danneggiate dai campi magnetici.



Il fulmine con punta a freccia, con un triangolo equilatero avverte l'utente della presenza di tensione pericolosa non isolata all'interno del contenitore del prodotto che possono essere di intensità sufficiente per costituire un rischio di scossa elettrica per le persone.

ATTENZIONE

**RISCHIO DI SCOSSE ELETTRICHE, NON
APRIRE**

ATTENZIONE: PER RIDURRE IL RISCHIO DI SCOSSE ELETTRICHE, NON RIMUOVERE IL COPERCHIO (O LA PARTE POSTERIORE), NON CONTIENE PARTI RIPARABILI ALL'INTERNO. RIVOLGERSI A PERSONALE QUALIFICATO.



IL PUNTO ESCLAMATIVO ALL'INTERNO DEL TRIANGOLO EQUILATERO SERVE PER AVVERTIRE L'UTENTE DELLA PRESENZA DI MANUTENZIONE (ASSISTENZA) NELLA DOCUMENTAZIONE CHE ACCOMPAGNA IL APPARECCHIO OPERATIVI IMPORTANTI E.

GARANZIA

Questo prodotto è coperto dalla nostra garanzia di due anni. Per l'attuazione della garanzia o servizio post-vendita, è necessario contattare il rivenditore con la prova di acquisto. La garanzia copre i difetti di materiale o di assemblaggio a causa di produttore con l'eccezione di eventuali danni da mancato rispetto delle istruzioni per l'uso manomissione del prodotto (ad esempio, lo smontaggio, esposizione al calore o umidità).

Nota: Si prega di tenere presente manuale, contiene informazioni importanti.



HELLO KITTY

Sanrio
LICENSE



USED UNDER LICENSE.
SANRIO GMBH
©1976, 2018 SANRIO CO., LTD.

Made in PRC

© 2018 TEKNOFUN ALL RIGHTS RESERVED

© 2018 MADCOW ENTERTAINMENT FRANCE ALL RIGHTS RESERVED


<http://www.teknofun-entertainment.com>

TEKNOFUN



Item number 811 254

BEDIENUNGSANLEITUNG



Bitte lesen und behalten Sie diese Anleitung vor dem Gebrauch des Gerätes, um eine sichere und ordnungsgemäße Verwendung zu gewährleisten.

Technische Spezifikationen:

Adapter (NICHT Inklusive)
Input: DC 5V / 1.5A min – 2.0A

drahtloses Ladegerät
Output: DC 5V / 1.0A – 5W
Ladestation: ≤2-3mm (Von der Kunststoffoberfläche)
≤5mm (Mit Empfangskarte)
Aufladungseffizienz: 75% - 80%

Das drahtlose Ladegerät ist kompatibel mit:

-Samsung: Note 5, S6 (Edge, Edge+, Active), S7 (Note, Edge, Active), S8 (S8+, Note, Active,), S9, S9+, Galaxy S Lite, Galaxy

-Iphone: 8, 8 Plus, X, XR, XS,

Die drahtlose Ladung ist auch kompatibel mit iPhone 5, 6 und 7, während eine Empfangskarte (**NICHT INKLUSIVE**) verwendet wird.

VORSICHT: ZUR VERMEIDUNG VON ELEKTRISCHEN SCHLÄGEN SICHERSTELLEN, DASS DER STECKER IN DEN BUCHSTABEN ERFÜLLT WIRD. ZUR VERMEIDUNG DES RISIKOS VON FEUER ODER ELEKTRISCHEN SCHLÄGEN NICHT DAS GERÄT ZU REGEN ODER FEUCHTIGKEIT AUSGESETZT WERDEN.

WARNUNG: DIESES PRODUKT IST NICHT EIN SPIELZEUG, KEEP AUS DER REICHWEITE VON KINDERN.

Empfangskarte für iPhone 5, 6 und 7 :

Diese Empfangskarte muss auf Ihr iPhone gesteckt werden und muss an die Rückseite des Telefons geklemmt werden. Empfangen Karte **nicht inbegriffen**.



1. Micro-USB für die Stromversorgung - USB-Kabel enthalten
2. Lichtdiffusion EIN / AUS
3. Gerät EIN / AUS
4. Ort der Induktionsladung - legen Sie Ihr Telefon hier ab

Legen Sie keine Fremdkörper wie Metallgegenstände, Magnete und Magnetstreifenkarten zwischen dem Mobilgerät und dem Funkgerät auf. Das Mobilgerät darf aufgrund von Überhitzung

WICHTIGE SICHERHEITSANWEISUNGEN:

1. Alle Sicherheits- und Bedienungsanleitungen sollten vor dem Betrieb des Gerätes gelesen werden.
2. Die Sicherheits- und Betriebsanleitung sollte zum späteren Nachschlagen aufbewahrt werden.
3. Alle Warnungen und Vorsichtsmaßnahmen am Gerät und in der Bedienungsanleitung sind zu beachten.
4. Alle Bedienungs- und Gebrauchsanweisungen sind zu beachten.
5. Das Produkt sollte nicht in der Nähe von Wasser verwendet werden, z.B. In der Nähe einer Badewanne, Waschbecken, Spüle, Waschküche, in einem nassen Keller oder in der Nähe eines Schwimmbads oder dergleichen, während der Batterie ist verantwortlich.
6. Das Produkt sollte sich in der Lage oder Position befinden, die seine ordnungsgemäße Belüftung nicht beeinträchtigt. Zum Beispiel sollte das Produkt nicht auf einem Bett, einem Sofa, einem Teppich oder einer ähnlichen Oberfläche liegen, die die Belüftungsöffnungen blockieren oder in eine eingebaute Installation wie ein Bücherregal oder einen Schrank stellen kann, die den Luftstrom beeinträchtigen kann Die Lüftungsöffnungen.
7. Das Produkt sollte sich von Wärmequellen wie Heizkörpern, Heizregistern, Öfen oder anderen Geräten (einschließlich Verstärkern) befinden, die Wärme erzeugen.
8. Das Produkt darf nur mit der auf dem Typenschild angegebenen Stromversorgung betrieben werden. Wenn Sie sich nicht sicher über die Art der Stromversorgung zu Ihrem Haus sind, wenden Sie sich an Ihren Händler oder lokale Stromversorger. Für Produkte, die für den Betrieb von Batteriestrom oder anderen Quellen bestimmt sind, verweisen wir auf die Betriebsanleitung.
9. Stromversorgungskabel sollten so verlegt werden, dass sie wahrscheinlich nicht auf Gegenstände gelegt oder gequetscht werden, die auf oder gegen sie gelegt werden, wobei besondere Aufmerksamkeit auf Schnüre an Steckern, Steckdosen und den Punkt, an dem sie aus dem Gerät austreten, gelegt wird.
10. Das Gerät darf nur wie vom Hersteller empfohlen gereinigt werden.
11. Das Netzkabel des Produkts sollte aus der Steckdose herausgezogen werden, wenn es links oder nicht für längere Zeit verwendet wird.
12. Es ist darauf zu achten, dass Gegenstände nicht fallen und Flüssigkeiten nicht durch Produktöffnungen in den Produktfall gelangen.
13. Ziehen Sie das Netzkabel aus der Steckdose und nehmen Sie es unter qualifiziertem Fachpersonal unter folgenden Bedingungen.
 - a) Wenn das Netzkabel oder der Netzstecker beschädigt ist.
 - b) Wenn Flüssigkeit verschüttet wurde oder Gegenstände in das Produkt gefallen sind.
 - c) Wenn das Produkt Regen oder Wasser ausgesetzt wurde.
 - d) Wenn das Produkt nicht funktioniert, wenn es gemäß der Bedienungsanleitung verwendet wird, nur die Bedienelemente anpassen, die von der Bedienungsanleitung abgedeckt werden, da eine unsachgemäße Einstellung anderer Bedienelemente den normalen Betrieb des Produkts beeinträchtigen kann.
 - e) Wenn das Produkt in irgendeiner Weise fallengelassen oder beschädigt wurde.
 - f) Wenn das Produkt eine deutliche Leistungsänderung aufweist, zeigt dies einen Servicebedarf an.
14. Der Benutzer sollte nicht versuchen, das Produkt über die in der Betriebsanleitung beschriebenen hinaus zu warten. Alle Wartungsarbeiten sind an qualifiziertes Servicepersonal zu richten.
15. Ziehen Sie das Gerät vor der Reinigung aus der Steckdose. Verwenden Sie keine Flüssigreiniger oder Aerosolreiniger. Verwenden Sie zum Reinigen ein feuchtes Tuch.
16. Für zusätzlichen Schutz für dieses Produkt während eines Gewitters oder wenn es unbeaufsichtigt und unbenutzt für längere Zeit gelassen wird, ziehen Sie es aus der Steckdose und trennen Sie die Antenne oder Kabelsystem. Dies verhindert eine Beschädigung des Produkts durch Blitz- und Stromstufen.
17. Nach Abschluss aller Wartungsarbeiten oder Reparaturen an diesem Produkt, fragen Sie den Servicetechniker, um Sicherheitsüberprüfungen durchzuführen, um festzustellen, dass das Produkt in ordnungsgemäßem Betriebszustand ist.
18. Überlasten Sie keine Steckdosen, Verlängerungskabel oder integrierte Steckdosen, da dies zu Brandgefahr oder Stromschlag führen kann.
19. Im Falle einer Störung durch elektrostatische Entladung, einfach das Produkt zurücksetzen (Wiedereinschalten der Stromquelle kann erforderlich sein), um den normalen Betrieb wieder aufzunehmen.
20. Der AC / DC-Adapter und das Gerät dürfen keinem Tropfen oder Spritzwasser ausgesetzt werden und es dürfen keine mit Flüssigkeiten gefüllten Gegenstände wie Vasen auf das Produkt gelegt werden.
21. "Um die Stromversorgung vollständig zu trennen, muss der AC / DC-Adapter des Gerätes vom Netz getrennt werden", da die Trennvorrichtungen der AC / DC-Adapter des Gerätes sind.
22. Der AC / DC-Adapter und das Gerät dürfen nicht behindert werden. ODER sollte bei bestimmungsgemäßem Gebrauch leicht zugänglich sein.
23. Der Akku darf nicht übermäßiger Hitze wie Sonnenschein, Feuer oder dergleichen ausgesetzt werden.
24. Mindestabstände 5 cm um das Gerät herum für ausreichende Belüftung.
25. Die Belüftung sollte nicht behindert werden, indem die Belüftungsöffnungen mit Gegenständen wie Zeitung, Tischdecke, Vorhänge usw.
26. Es dürfen keine nackten Flammenquellen wie z. B. beleuchtete Kerzen auf den Apparat gestellt werden.
27. Es sollte auf die Umweltaspekte der Batterieentsorgung hingewiesen werden.
28. Verwenden Sie dieses Produkt in gemäßigten Klimazonen.
29. Verwenden Sie zugelassene Batterien, Ladegeräte, Zubehör und Zubehör.
30. Berühren Sie das Gerät nicht mit nassen Händen.

- 31. Lassen Sie das Ladegerät oder das Gerät nicht fallen und verursachen Sie es nicht.
- 32. Lassen Sie Kinder und Tiere nicht kauen oder saugen.
- 33. Zerlegen, modifizieren oder reparieren Sie Ihr Gerät nicht.
- 34. Magnetstreifenkarten, einschließlich Kreditkarten, Telefonkarten, Sparbücher und Bordkarten, können durch Magnetfelder beschädigt werden.

 <p>Der Blitz mit dem Pfeilsymbol blinkt, wenn ein gleichseitiges Dreieck um den Benutzer über die Anwesenheit von gefährlichen Spannung im Gehäuse des Produkts aufmerksam machen soll, die stark genug sein kann, ein Risiko eines elektrischen Schlags für Personen darzustellen.</p>	<p style="text-align: center;">AUFMERKSAMKEIT</p> <p style="text-align: center;">GEFAHR EINES ELEKTRISCHEN SCHLAGS, NICHT ÖFFNEN</p> <p>VORSICHT: UM DIE GEFAHR EINES ELEKTRISCHEN SCHLAGS AUSZUSETZEN, NEHMEN SIE NICHT DIE ABDECKUNG (RÜCKSEITE), KEINE INSIDE WARTENDEN TEILE USER. LASSEN SIE DAS FACHPERSONAL.</p>	 <p>DIE AUSRUFUNGSZEICHEN IN EINEM DREIECK SOLL DER BENUTZER DES VORHANDEN WICHTIGE BETRIEBS- UND WARTUNGSHINWEISE (REPARATUR) IN DER MIT DIESEM GERÄT AUFMERKSAM MACHEN.</p>
---	---	--

GARANTIE

Dieses Produkt wird durch unsere Garantie von zwei Jahren abgedeckt. Zur Umsetzung der Garantie oder After-Sales-Service, sollten Sie Ihren Händler mit Ihren Kaufnachweis in Verbindung. Unsere Garantie deckt Mängel in Material oder Montage durch Hersteller mit Ausnahme von Schäden, die durch Nichteinhaltung der Anweisungen für die Verwendung mit dem Produkt Manipulationen (wie Abbau, Belichtung oder Feuchtigkeit zu heizen).

Notiz : Bitte bewahren Sie diese Bedienungsanleitung, sie enthält wichtige Informationen.




Made in PRC
 © 2018 TEKNOFUN ALL RIGHTS RESERVED
 © 2018 MADCOW ENTERTAINMENT FRANCE ALL RIGHTS RESERVED

<http://www.teknofun-entertainment.com>

TEKNOFUN



Item number 811 254



INSTRUCTIE BLAD

Lees en houd deze handleiding alstublieft voordat u het apparaat gebruikt om veilig en goed te gebruiken.

Technische specificaties:

Adapter (NIET INBEGREPEN)

Invoer: DC 5V / 1.5A min – 2.0A

Draadloze oplader

Uitvoer: DC 5V / 1.0A – 5W

Oplaadafstand: ≤2-3mm (Van het plastic oppervlak)
≤5mm (Met ontvangstkaart)

Opladen efficiëntie: 75% - 80%

De draadloze oplader is compatibel met:

-Samsung: Note 5, S6 (Edge, Edge+, Active), S7 (Note, Edge, Active), S8 (S8+, Note, Active,), S9, S9+, Galaxy S Lite, Galaxy

-Iphone: 8, 8 Plus, X, XR, XS,

De draadloze lading is ook compatibel met iPhone 5, 6 en 7 tijdens het gebruik van een ontvangende kaart (**NIET INBEGREPEN**).

VOORZICHTIGHEID: OM ELEKTRISCHE SCHOK TE VOORKOMEN, ZORG ERVOOR DAT DE PLUG IN DE SOK ZIT. OM HET RISICO VAN VUUR OF ELEKTRISCHE SCHOK TE VERMINDEREN, MOET DE APPARAAT NIET AAN REGEN OF VOGEL ZIJN.

WAARSCHUWING: DIT PRODUCT IS NIET TOYE, BEREIK BINNEN HET BEREIK VAN KINDEREN.

Ontvangstkaart voor iPhone 5, 6 en 7 :

Deze ontvangstkaart moet op uw iPhone zijn aangesloten en moet aan de achterkant van de telefoon worden vastgeklemd. Ontvangende kaart NIET INBEGREPEN.



1. Micro-USB voor voeding - USB-kabel meegeleverd
2. Lichtverspreiding AAN / UIT
3. Apparaat AAN / UIT
4. Locatie inductie-lading - plaats hier uw telefoon

Plaats geen vreemde materialen, zoals metalen voorwerpen, magneten en magnetische stripkaarten tussen het mobiele apparaat en de draadloze oplader. Het mobiele apparaat mag niet opladen of beschadigd raken door oververhitting.

BELANGRIJKE VEILIGHEIDSINSTRUCTIES:

1. Alle veiligheids- en bedieningsinstructies dienen te worden gelezen voordat het apparaat wordt gebruikt.
2. De veiligheids- en gebruiksaanwijzingen dienen te worden bewaard voor toekomstige verwijzing.
3. Alle waarschuwingen en waarschuwingen op het apparaat en in de gebruiksaanwijzing dienen te worden nageleefd.
4. Alle gebruiks- en gebruiksaanwijzingen dienen te worden gevolgd.
5. Het product mag niet in de buurt van water worden gebruikt, b.v. In de buurt van een badkuip, wasbak, wastafel, wasbak, in een natte kelder of in de buurt van een zwembad of dergelijke, tijdens de batterij.
6. Het product moet zich bevinden op de plaats of plaats die de juiste ventilatie niet verstoort. Het product mag bijvoorbeeld niet op een bed, een bank, een tapijt of een dergelijk oppervlak liggen dat de ventilatieopeningen kan blokkeren of in een ingebouwde installatie geplaatst worden, zoals een boekenkast of een kast, dat de luchtstroom kan belemmeren door de ventilatie openingen.
7. Het product moet zich afwijken van warmtebronnen zoals radiatoren, warmteregisters, kachels of andere toestellen (inclusief versterkers) die warmte produceren.
8. Het product mag alleen worden gebruikt met het type stroomvoorziening dat op het etiket is aangegeven. Als u niet zeker bent van het type stroomtoevoer naar uw huis, raadpleeg dan uw producthandelaar of lokaal energiebedrijf. Raadpleeg de gebruiksaanwijzingen voor producten die bestemd zijn om uit batterijvermogen of andere bronnen te werken.
9. Voedingskabels moeten worden aangestuurd, zodat ze waarschijnlijk niet op of geknepen worden door voorwerpen die op tegen hen zijn geplaatst, waarbij speciale aandacht wordt besteed aan snoeren bij stekkers, gemakkelijke houders en het punt waar zij uit het apparaat gaan.
10. Het apparaat moet alleen schoongemaakt worden zoals aanbevolen door de fabrikant
11. Het netsnoer van het product moet uit de stopcontact worden uitgestoken wanneer deze lang of lang niet gebruikt wordt.
12. Zorg ervoor dat de voorwerpen niet vallen en dat vloeistoffen niet door de productopeningen in het productcase worden gemorst.
13. Haal dit product uit het stopcontact en breng het naar gekwalificeerd servicepersoneel onder de volgende voorwaarden.
 - a) Wanneer het netsnoer of de stekker beschadigd is.
 - b) Als er vloeistof is ingevuld of er zijn voorwerpen in het product gevallen.
 - c) Als het product is blootgesteld aan regen of water.
 - d) Als het product niet werkt wanneer deze volgens de gebruiksaanwijzing wordt gebruikt, dient u alleen de bediening aan te passen die onder de gebruiksaanwijzing valt, aangezien een onjuiste aanpassing van andere bedieningselementen de normale werking van het product kan beïnvloeden.
 - e) Als het product op welke manier dan ook is gevallen of beschadigd.
 - f) Wanneer het product een duidelijke verandering in prestatie vertonen, duidt dit op een behoefte aan service.
14. De gebruiker mag niet proberen het product te bedienen dan die beschreven in de gebruiksaanwijzing. Alle service dient te worden verwezen naar gekwalificeerd service personeel.
15. Haal dit product uit het stopcontact voordat u het reinigt. Gebruik geen vloeibare schoonmakers of aerosolreinigers. Gebruik een vochtige doek om schoon te maken.
16. Voor een extra bescherming voor dit product tijdens een bliksemopstorting of wanneer het langdurig onbeheerd blijft en niet gebruikt wordt, trekt u de stekker uit het stopcontact en sluit de antenne of het kabelsysteem los. Dit voorkomt schade aan het product als gevolg van bliksem- en stroomstroomspanning.
17. Na afronding van de service of reparatie van dit product, vraag de servicetechnicus om veiligheidscontroles uit te voeren om te bepalen of het product in goede werking staat.
18. Zorg dat u geen wandcontactdozen, verlengsnoeren of geïntegreerde comfortbehuizingen overbelast, omdat dit kan leiden tot brand of elektrische schokken.
19. In geval van storing door elektrostatische ontlading, moet u het product opnieuw instellen (terugkoppeling van de voedingsbron kan nodig zijn) om de normale werking te hervatten.
20. De AC / DC adapter en het apparaat mogen niet worden blootgesteld aan druppelen of spatten en geen voorwerpen die met vloeistoffen zijn gevuld, zoals vazen, worden op het product geplaatst.
21. "Om de stroominvoer volledig te ontkoppelen, moet de AC / DC-adapter van het apparaat worden losgekoppeld van het stopcontact" aangezien de ontkoppelinrichtingen de AC / DC adapter van apparaat zijn.
22. De AC / DC adapter en het apparaat mogen niet worden belemmerd of gemakkelijk toegankelijk zijn tijdens het gebruik.
23. De batterij mag niet blootgesteld worden aan overmatige hitte, zoals zonneschijn, vuur of dergelijke.
24. Minimale afstanden 5 cm rondom het apparaat voor voldoende ventilaties.
25. De ventilatie moet niet worden belemmerd door de ventilatieopeningen te bedekken met items zoals kranten, tafellakens, gordijnen, enz.
26. Er mogen geen open vuurbronnen zoals verlichte kaarsen op het apparaat worden geplaatst.
27. Let op de milieuaspecten van de verwijdering van batterijen.
28. Gebruik dit product in matige klimaten.
29. Gebruik fabrikant goedgekeurde batterijen, opladers, accessoires en benodigdheden.
30. Raak het apparaat niet aan met natte handen.
31. Laat de oplader of het apparaat niet vallen of veroorzaken en beïnvloeden.
32. Do not allow children or animals to chew or suck the device.
33. Ontkoppel, verander of repareer uw apparaat niet.
34. Magnetische streepkaarten, waaronder creditcards, telefoonkaarten, passboeken en boardingpasjes, kunnen door magnetische velden beschadigd raken.

 <p>De bliksemschicht met pijlpunt, met een gelijkzijdige driehoek is bedoeld om de gebruiker op de aanwezigheid van niet-geïsoleerde gevaarlijke spanning binnen de behuizing van het product, die voldoende groot kunnen zijn om een risico op elektrische schokken te vormen waarschuwen.</p>	<p style="text-align: center;">AANDACHT</p> <p style="text-align: center;">RISICO OP ELEKTRISCHE SCHOKKEN, NIET OPEN</p> <p>LET OP: OM HET RISICO OP ELEKTRISCHE SCHOK BINNEN TE VOORKOMEN, DEKSEL (OF RUG) NIET VERWIJDEREN, GEEN ONDERDELEN. LAAT ONDERHOUD AAN GEKwalificeerd ONDERHOUDSPERSONEEL.</p>	 <p>HET UITROEPTEKEN IN EEN GELIJKZIJDIGE DRIEHOEK IS BEDOELD OM DE GEBRUIKER DE AANWEZIGHEID VAN BELANGRIJKE BEDIENINGS- EN ONDERHOUD (REPARATIE) IN DE HANDLEIDING VAN HET TOESTEL.</p>
---	---	--

GARANTIE

Dit product wordt gedekt door onze garantie van twee jaar. Voor de uitvoering van de garantie of after sales service, moet u contact opnemen met uw dealer met uw aankoopbewijs. Onze garantie dekt defecten in materialen of montage als gevolg van fabrikant met uitzondering van eventuele schade als gevolg van niet-naleving van instructies voor het gebruik knoeien met het product (zoals demontage, blootstelling aan hitte of vochtigheid).
Opmerking: Bewaar deze handleiding, het bevat belangrijke informatie.



Made in PRC

© 2018 TEKNOFUN ALL RIGHTS RESERVED

© 2018 MADCOW ENTERTAINMENT FRANCE ALL RIGHTS RESERVED

<http://www.teknofun-entertainment.com>